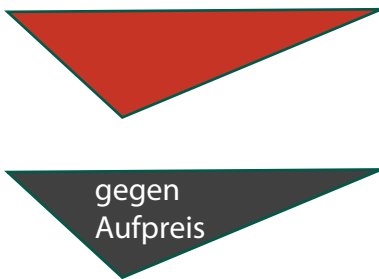
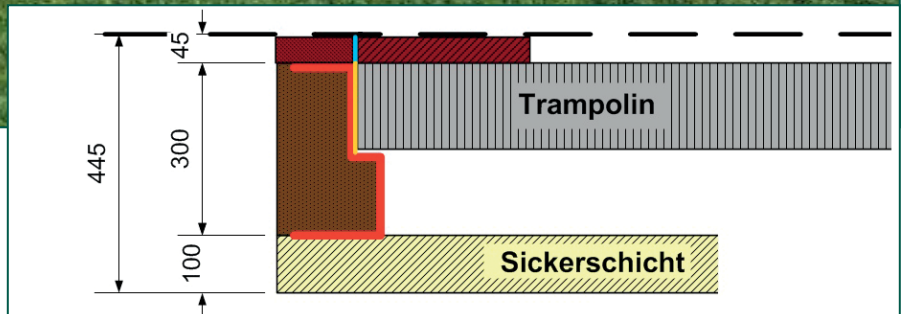


Trampolin oval



Geschlossene
Sprung-
matte



gegen
Aufpreis

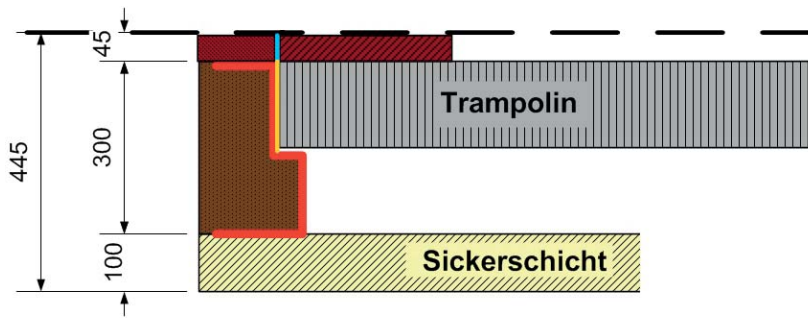
Trampolin oval
mit GFK-Eingrabrahmen

Artikel-Nr.	2015G
Platzbedarf	5,00 x 4,00 m
Außenmaß	2,50 x 1,50 m
Sprungfläche	2,00 x 1,00 m
Sprungmatte	geschlossen ²
Fallschutzplatten	1 Reihe inklusive
Farbe Fallschutzplatten	rotbraun (schwarz gegen Aufpreis)
GFK- Eingrabrahmen inklusive (4-teilig)	für jeden angrenzenden Belag
Lieferung	Trampolin komplett vormontiert
Gewicht	123 kg

² Sprungmatte gemäß DIN EN 1176 für mittlere Sprunghöhe im unbeaufsichtigten Bereich. Sprungmatte vandalismusgeschützt, rutschsicher, aus Gummi mit Entwässerungsbohrungen.

Es gelten die AGB der Tri-Poli oHG einsehbar unter www.tri-poli.de, techn. Änderungen vorbehalten

Montagehinweise:



INFOBOX MONTAGE

Dieses Trampolin wird mit Eingrabrahmen zur einfachen Montage ohne Betonfundamente geliefert! Die Montage erfolgt durch Einlassen in eine bauseits erstellte Grube. Da es sich hierbei um reine GaLaBau-Arbeiten handelt, können wir Ihnen leider zu unseren Trampolinen keine werkseitige Montage anbieten!

Die Lieferung des Trampolins erfolgt komplett vormontiert (Maße und Gewicht siehe Seite 1), die Randplatten sind werkseitig bereits auf dem Rahmen aufgeklebt.

1. Grube ausheben
2. Sickerschicht 10 cm anlegen
3. Sprunggerät nun so anheben und mittig in der Grube platzieren (hier können auch Seile oder Gurte verwendet werden, um z.B. das Sprunggerät mittels Stapler oder Radlader zu platzieren)
5. Spalt zwischen Grube und Sprunggerät mit Teilen des Aushubs verfüllen und verdichten

Bitte beachten Sie, dass dies nur Montagehinweise in kurzer Form sind.

Eine ausführliche Montage- und Wartungsanleitung ist bitte im Auftragsfall bei uns anzufordern!

Es gelten die AGB der Tri-Poli oHG einsehbar unter www.tri-poli.de, techn. Änderungen vorbehalten