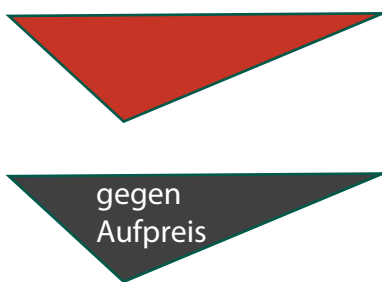
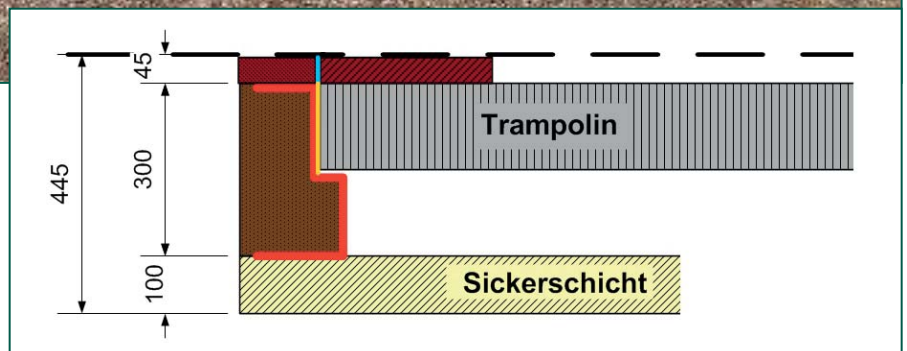


**Trampolin XL (rechteckig)**



Rollstuhlrampe  
optional gegen  
Aufpreis



gegen  
Aufpreis

**Trampolin XL**

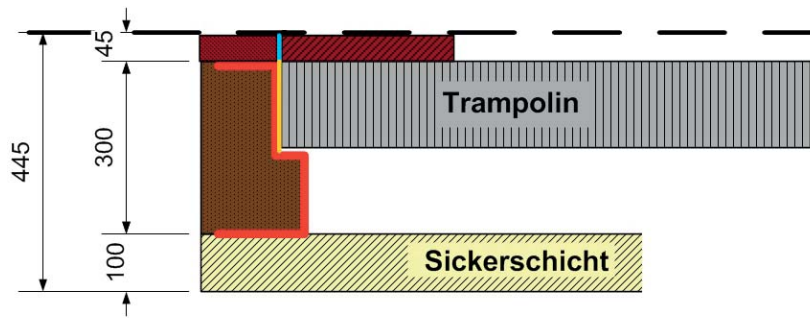
Artikel-Nr.	2010
Platzbedarf	6,00 x 4,75 m
Außenmaß	3,50 x 2,25 m
Sprungfläche	3,00 x 1,75 m
Sprungmatte	geriffelte Kunststofflamellen <sup>1</sup>
Fallschutzplatten	1 Reihe inklusive
Farbe Fallschutzplatten	rotbraun (schwarz gegen Aufpreis)
Stahl-Eingrabrahmen optional	Art.-Nr. 2011 (Rasen/Schüttgut) 2012 (synthetischer Fallschutz)
Lieferung	Trampolin komplett vormontiert <sup>5</sup>
Gewicht	400 kg

<sup>1</sup> Sprungmatte gemäß DIN EN 1176 für mittlere Sprunghöhe im unbeaufsichtigten Bereich. Sprungmatte vandalismusgeschützt, rutschsicher, aus Gummigliedern, aufgefädelt auf Stahlseil. Glieder und Stahlseil einzeln austauschbar.

<sup>5</sup> Auf Grund der Größe dieses Trampolins ist eine Abladung mit Hebebühne leider nicht möglich. Für die Abladung wird ein Stapler mit einer Gabellänge von mind. 2,30 m benötigt. Abladung bauseits!!

Es gelten die AGB der Tri-Poli oHG einsehbar unter [www.tri-poli.de](http://www.tri-poli.de), techn. Änderungen vorbehalten

## Montagehinweise:



### INFOBOX MONTAGE

Dieses Trampolin wird mit Eingrabrahmen zur einfachen Montage ohne Betonfundamente geliefert! Die Montage erfolgt durch Einlassen in eine bauseits erstellte Grube. Da es sich hierbei um reine GaLaBau-Arbeiten handelt, können wir Ihnen leider zu unseren Trampolinen keine werkseitige Montage anbieten!

Die Lieferung des Trampolins erfolgt komplett vormontiert (Maße und Gewicht siehe Seite 1), die Randplatten sind werkseitig bereits auf dem Rahmen aufgeklebt.

1. Grube ausheben
2. Sickerschicht 10 cm anlegen
3. Sprunggerät nun so anheben und mittig in der Grube platzieren (hier können auch Seile oder Gurte verwendet werden, um z.B. das Sprunggerät mittels Stapler oder Radlader zu platzieren)
5. Spalt zwischen Grube und Sprunggerät mit Teilen des Aushubs verfüllen und verdichten

Bitte beachten Sie, dass dies nur Montagehinweise in kurzer Form sind.

Eine ausführliche Montage- und Wartungsanleitung ist bitte im Auftragsfall bei uns anzufordern!

Es gelten die AGB der Tri-Poli oHG einsehbar unter [www.tri-poli.de](http://www.tri-poli.de), techn. Änderungen vorbehalten