

## Rondell oval

**Maße Ø:** 1.500 x 1.200 mm x 50 mm Stärke

**Empf. Boden:** fester Untergrund

**Materialien:** aus coloriertem Gummigranulat

### Montage:

Es wird empfohlen, den Untergrund wie folgt vorzubereiten:

#### a) Sickerfähiger Untergrund:

Unterbau (Körnung 0/32 mm bis 0/56 mm) mind. 20 cm stark, eingebaut und verdichtet. Anschließend sollte dann als Oberflächenausgleich und Plattenaufgabe Edelsplitt (3/7 mm, mind. 25 mm stark) mit 2,5% Gefälle eingebaut werden. Durch die Systemstecker wird eine dauerhafte Verbindung der beiden Kautschukelemente gewährleistet. Es ist darauf zu achten, dass die Elemente so eng wie möglich aneinander gelegt werden. Hierzu ist eine feste Randeinfassung besonders wichtig. Einbau auf festem Untergrund ebenfalls möglich.

#### b) Fester Untergrund:

Die beiden Elemente werden einfach um das Spielgerät zusammen gefügt und durch die mitgelieferten Systemstecker miteinander verbunden. Zusätzlich empfehlen wir eine punktuelle Verklebung der Stoßkanten. Auf Wunsch können die Elemente zusätzlich mit dem Untergrund verklebt werden. Der dazugehörige Kartuschenkleber kann ebenfalls bei uns bezogen werden. 1 Kartusche = 1,5 qm oder 3 lfd. m. In rotbraun oder schwarz erhältlich.

### Farben:


SBR - Granulate:



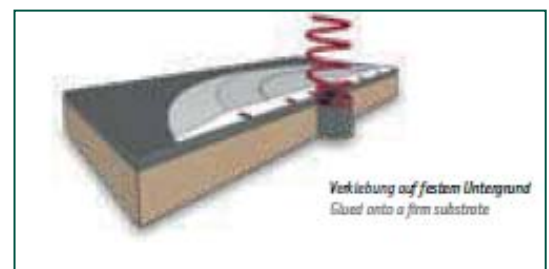
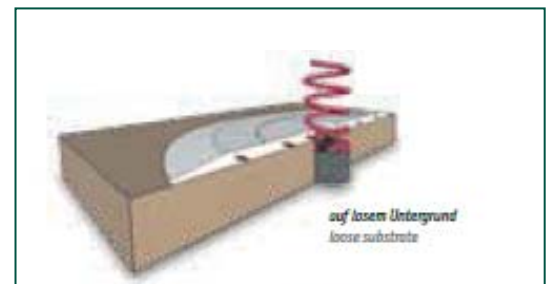

rotbraun



grün



anthrazit



\* Technisch bedingte Eigenschafts- und Farbabweichungen und herstellungsbedingte Schwankungen, sowie Innovationen und technische Änderungen bleiben vorbehalten. Abgebildete Produkte können in ihrer Beschaffenheit vom tatsächlichen Produkt abweichen. Die Farbtonangaben sind unverbindliche Annäherungswerte. Abweichungen der farblichen Wiedergabe in den Abbildungen sind drucktechnisch bedingt.

Es gelten die AGB der Tri-Poli oHG einsehbar unter [www.tri-poli.de](http://www.tri-poli.de), techn. Änderungen vorbehalten