



Trampolin gaudi XL



Trampoline - der Renner auf jedem Spielplatz!

Name	gaudi XL
Art.-Nr.	2073 
Platzbedarf	6,87 x 5,91 m
Außenmaß	2,86 x 1,90 m
Sprungfläche	2,38 x 1,42 m
Sprungmatte	geriffelte, rutschsichere Kunststofflamellen
Muster Sprungmatte	auf Anfrage möglich!
Reinigung	durch Aushängen der Sprungmatte oder durch Aufklappen (nur bei Rasen)
Randplatten	1 Reihe inklusive, werkseitig verklebt
Eingrabrahmen Stahl inklusive	für den Einbau ohne Betonfundamente in jeden angrenzenden Belag
Ausführung	zertifiziert gem. DIN EN 1176
Lieferung	erfolgt komplett vormontiert
Gewicht	350 kg



Es gelten die AGB der Tri-Poli GmbH, einsehbar unter www.tri-poli.de, technische Änderungen vorbehalten.

*** Rollstuhlrampen optional

Farben


RANDPLATTEN

Recyclingplatte mit EPDM-Auflage!

						
Farbe	gelb*	grün	blau	rot	schwarz	rotbraun
Code	13	11	8	12	9	1

UNIFARBEN ODER BUNT?

Alle Randplatten können wie oben entweder in einer Farbe oder kombiniert geliefert werden.











*Info zu Randplatten, speziell Farbe gelb: trotz größter Sorgfalt während der Fertigung kann es zu Einschlüssen andersfarbiger Granulatpartikel kommen. Dies beeinflusst nicht die Haltbarkeit der Platten und ist kein Grund zur Beanstandung.

Abweichungen der farblichen Wiedergabe in den Abbildungen sind drucktechnisch bedingt.



Farben

SPRUNGMATTEN/LAMELLEN (geriffelte, rutschsichere Kunststofflamellen aus POM**)

							
Farbe	schwarz	grau	blau	grün	rot	orange	gelb
Code	9	6	8	7	5	10	13



Muster auf Anfrage!
Auch mit weißen Lamellen



** POM (Polyoxymethylene) sind hochmolekulare thermoplastische Kunststoffe, die wegen guter Dimensionsstabilitäten für die Herstellung von Präzisionsteilen eingesetzt werden.

Abweichungen der farblichen Wiedergabe in den Abbildungen sind drucktechnisch bedingt.

INFOBOX MONTAGE FÜR MODELLE GAUDI

Die Montage erfolgt durch Einlassen in eine bauseits erstellte Grube. Da es sich hierbei um reine GaLaBau-Arbeiten handelt, können wir Ihnen leider zu unseren Trampolinen keine werkseitige Montage anbieten!

Die Lieferung des Trampolins erfolgt komplett vormontiert (Maße und Gewicht siehe Seite 1), die Randplatten sind werkseitig bereits auf dem Rahmen aufgeklebt.

- Grube ausheben (etwas größer als Außenmaß Trampolin)
- Sickerschicht und Auflage anlegen
- Trampolin in Grube einlassen
- Spalt zwischen Grube und Sprunggerät mit Teilen des Aushubs verfüllen und verdichten

Bitte beachten Sie, dass dies nur Montagehinweise in kurzer Form sind. Eine ausführliche Montage- und Wartungsanleitung ist bitte im Auftragsfall bei uns anzufordern!

LV-Text Trampolin gaudi XL

Trampolin gaudi XL bestehend aus Einbaurahmen aus senzimirverzinktem Stahl mit genieteten Eckverbindern, Oberrahmen aus verwindungsarmer, feuerverzinkter Stahlkonstruktion. Randabdeckung aus stoßdämpfenden Hybrid-Fallschutzelementen mit farbiger EPDM-Schicht auf SBR-Basis. Hochrobuste Zugfedern aus verzinktem Federstahldraht nach EN10270-1-SH. Sprungmatte aus durchgefärbten POM-Lamellen mit quengeriffelter Oberfläche auf PA-ummanteltem Stahlseil.

Lieferung erfolgt komplett vormontiert.

Zertifizierung gemäß DIN EN 1176 ist vorzuweisen.

Außenmaß: 2,86 x 1,90 m

Sprungfläche: 2,38 x 1,42 m

Farbe Fallschutz: schwarz, rotbraun, blau, grün, rot oder gelb (**bitte auswählen**)

Farbe Sprungmatte/Lamellen: schwarz, grau, blau, grün, rot, orange, gelb oder Sonderfarbe (**bitte auswählen**)

Liefernachweis:

Tri-Poli GmbH

info@tri-poli.de

Tel. 02151/5189366

Es gelten die AGB der Tri-Poli GmbH, einsehbar unter www.tri-poli.de, technische Änderungen vorbehalten.