


Trampolin caramba XXL 6 m

PREISSENKUNG!



Trampoline - der Renner auf jedem Spielplatz!

Name	caramba XXL 6 m
Art.-Nr.	2035
Platzbedarf	12,00 x 5,64 m
Außenmaß	6,00 x 1,64 m
Sprungfläche	5,34 x 0,98 m
Sprungmatte	Kunststofflamellen (alt. Gummilamellen) Gummilamellen auf Stahlseil. Lamellen und Stahlseil lassen sich einzeln austauschen.
Reinigung	durch Aushängen der Sprungmatte mittels Spezialwerkzeug (liegt der Lieferung bei)
Randplatten	1 Reihe inklusive, werkseitig verklebt
Eingrabrahmen Stahl inklusive	für jeden angrenzenden Bodenbelag
Rollstuhlrampe	optional 
Ausführung	geprüft und zertifiziert gem. DIN EN 1176-1:2017-12 Sprungeräte
Lieferung	Rahmen zerlegt inkl. Befestigungsmaterial (Schrauben), Sprungmatte, Fallschutzplatten inkl. Spezialkleber
Gewicht	600 kg




Es gelten die AGB der Tri-Poli GmbH, einsehbar unter www.tri-poli.de, technische Änderungen vorbehalten.

Farben

SBR-RANDPLATTEN

Standard:

Gegen Aufpreis:



rotbraun
1



schwarz
3

EPDM-RANDPLATTEN

Gegen Aufpreis:




weiß
RAL 9010




eierschalen
RAL 1015




beige
RAL 1014




gelb
RAL 1002




gelb**
RAL 1012




leuchtgrün
RAL 6017



grün
RAL 6021



dunkelgrün
RAL 6005



blau**
RAL 5012




blau
RAL 5015



dunkelblau
RAL 5010



pink
RAL 4003



lila
RAL 4005



orange**
RAL 2008




rot**
RAL 3017



rot
RAL 3016




beigebraun
RAL 8024




braun
RAL 8025



grau
RAL 7038



mittelgrau
RAL 7037



dunkelgrau
RAL 7011

**Signalfarbe

Die Farbton- und RAL-Angaben sind unverbindliche Annäherungswerte.
Abweichungen der farblichen Wiedergabe in den Abbildungen sind drucktechnisch bedingt.

SPRUNGMATTEN



Gliedermatte aus Kunststofflamellen

- Lamellen auf Stahlseil. Lamellen und Stahlseil lassen sich einzeln austauschen.
- Farbe schwarz, gegen Aufpreis auch erhältlich in:



rot 4



elfenbein 14



neongrün 11



Gliedermatte aus Gummilamellen

- rutschsicher
- aus Recyclinggummi
- Lamellen auf Stahlseil. Lamellen und Stahlseil lassen sich einzeln austauschen.



Gummimatte geschlossen

- mit Entwässerungsbohrungen

