

Modulrutsche

DURCHGEFÄRBTES PE



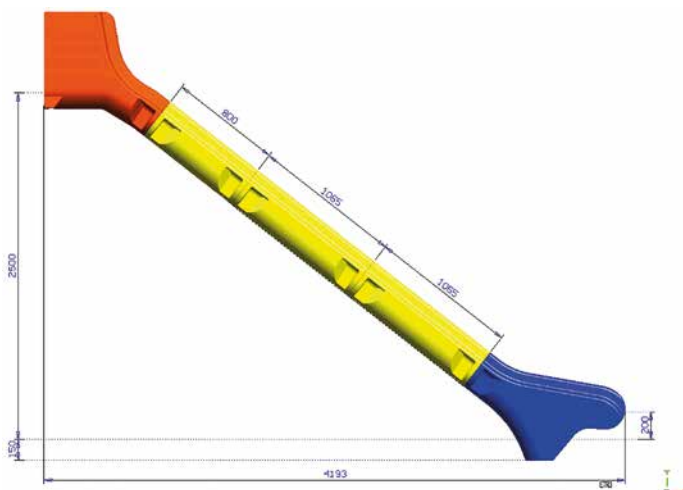
Beispiel-Kombination Art.Nr.: 360-AFFD

Modulrutsche DURCHGEFÄRBTES PE


Flexible Module!

Modulrutschen aus durchgefärbtem Polyethylen (PE) passen einfach immer und überall. Sie sind super variabel in Form und Farbe, stabil und preiswert! Aus den 6 verschiedenen Modulen, die jeweils in rot, blau, grün und gelb erhältlich sind, lassen sich unendlich viele Rutschen kombinieren.

- Neigungswinkel, Sicherheitsbereich, freie Fallhöhe und Fundament ergeben sich je nach Aufbauvariante der Rutsche
- Die Breite der einzelnen Module beträgt innen 60 cm und außen 78 cm
- Einstieg und Auslauf besitzen zur Befestigung eingebaute Messingbuchsen
- Neigungswinkel: 38,5°



Modul A Einstieg
Art.-Nr. 360A



Modul B Mittelteil
Art.-Nr. 360B



Modul C Mittelteil
Art.-Nr. 360C



Modul D Auslauf
Art.-Nr. 360D



Modul E Kurve links
Art.-Nr. 360E

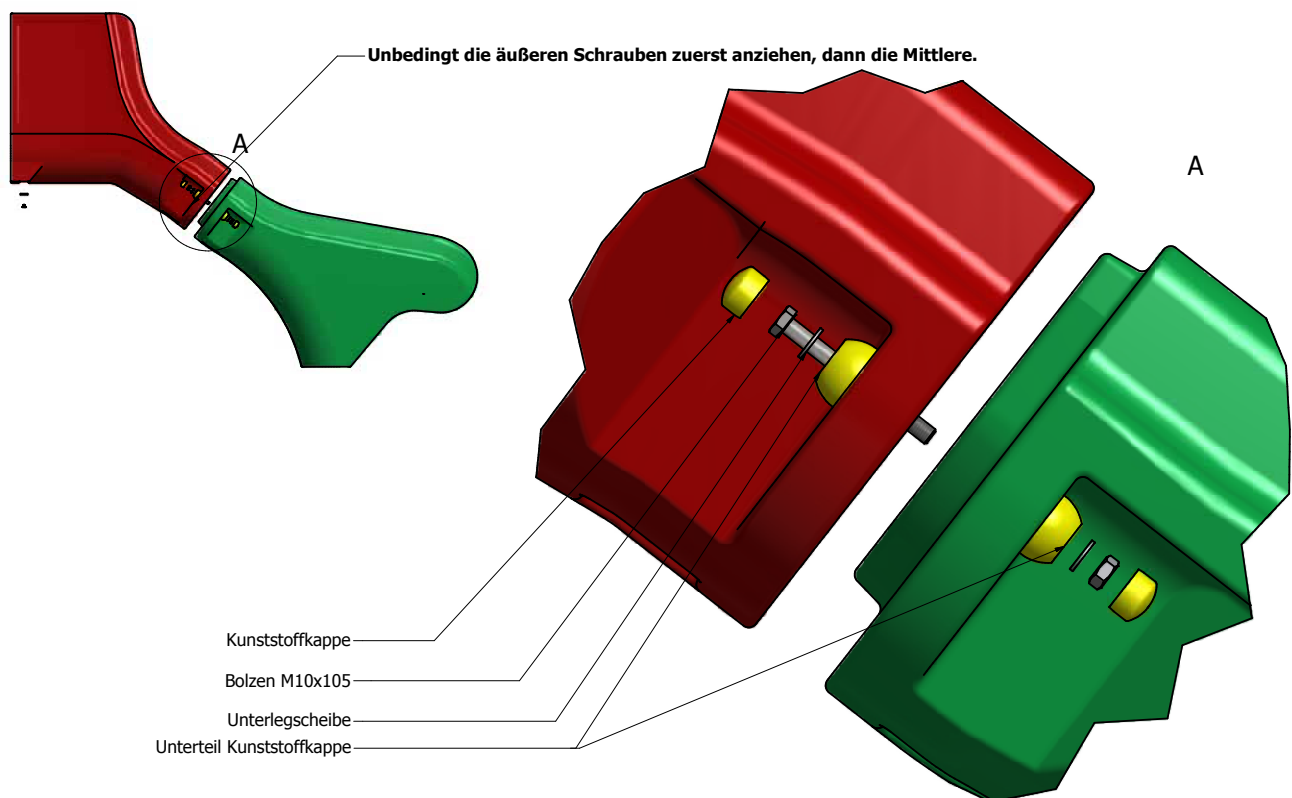


Modul F Kurve rechts
Art.-Nr. 360F

Abweichungen der farblichen Wiedergabe in den Abbildungen sind drucktechnisch möglich.
Es gelten die AGB der Tri-Poli oHG, einsehbar unter www.tri-poli.de, technische Änderungen vorbehalten.

Modulrutsche

MONTAGEHINWEISE ZUR VERBINDUNG DER MODULE



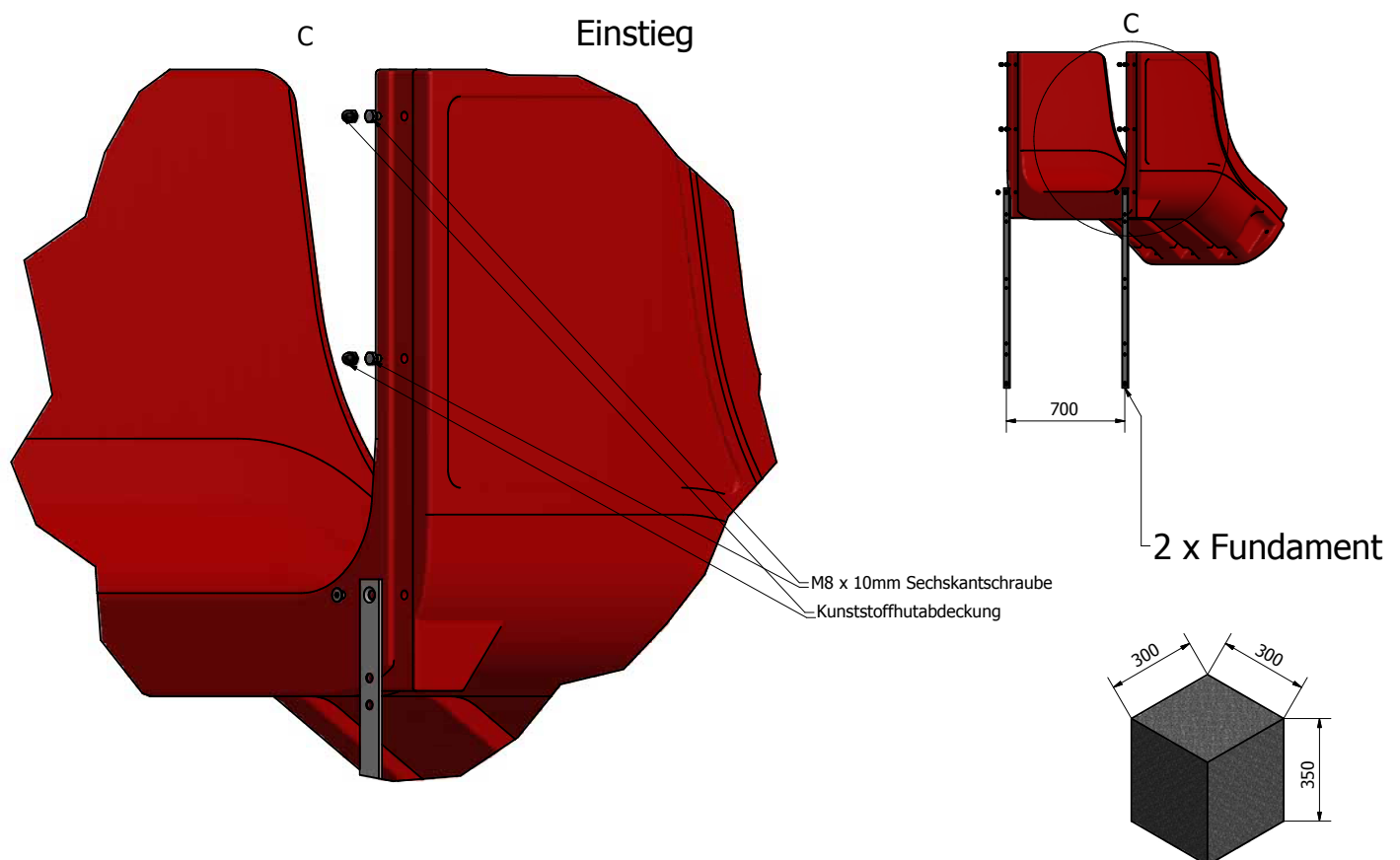
Benötigte Materialien zur Verbindung von 2 Modulen
(im Lieferumfang enthalten):

5 × Bolzen M10 × 105 mm
5 × Mutter M10
10 × Unterlegscheibe
10 × Kunststoffkappe (Unter-, Oberteil)

Abweichungen der farblichen Wiedergabe in den Abbildungen sind drucktechnisch möglich.
Es gelten die AGB der Tri-Poli oHG, einsehbar unter www.tri-poli.de, technische Änderungen vorbehalten.

Modulrutsche

MONTAGEHINWEISE ZUR BEFESTIGUNG AM HANG



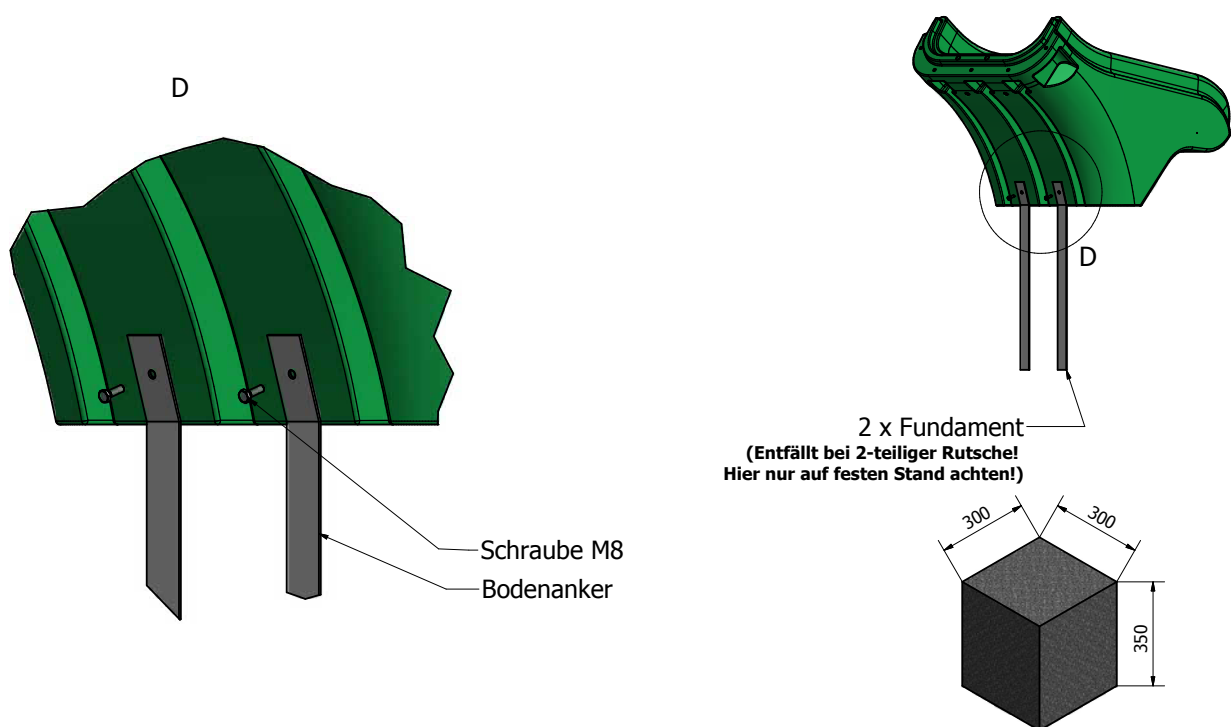
Benötigte Materialien zur Befestigung am Hang
(im Lieferumfang enthalten):

- 5 × Stahlanker
- 4 × M8 × 10 mm Sechskantschraube
- 4 × M8 Kunststoffhutabdeckkappe
- 2 × Senkkopfschraube M8 × 10 mm

Abweichungen der farblichen Wiedergabe in den Abbildungen sind drucktechnisch möglich.
Es gelten die AGB der Tri-Poli oHG, einsehbar unter www.tri-poli.de, technische Änderungen vorbehalten.

Modulrutsche

MONTAGEHINWEISE ZUR BEFESTIGUNG DES AUSLAUFS



Benötigte Materialien zur Befestigung des Auslaufs
(im Lieferumfang enthalten):

2 x Bodenanker
2 x M8 Sechskantschraube

Abweichungen der farblichen Wiedergabe in den Abbildungen sind drucktechnisch möglich.
Es gelten die AGB der Tri-Poli oHG, einsehbar unter www.tri-poli.de, technische Änderungen vorbehalten.