

Rondell

Maße: 1500 x 1200 mm x 50 mm

Stärke: 50 mm
Freie Fallhöhe: Nicht zertifiziert

Info:
Rondell: 2 Elemente



Rondell

Montage

Rondell auf sickerfähigem Untergrund:
Es wird empfohlen den Unterbau gem. Unterbau (siehe Seite 3 Tri-Soft) zu gestalten.

Rondell auf festem Untergrund:
Die beiden Elemente werden einfach um das Spielgerät zusammengeführt und durch die mitgelieferten Stecker miteinander verbunden. Zusätzlich empfehlen wir eine punktuelle Verklebung der Stoßkanten.

Der dazugehörige Kartuschenkleber kann ebenfalls bei uns bezogen werden. 1 Kartusche = 1,5 qm oder 3 lfd. m. In rotbraun oder schwarz erhältlich. Für weitere Infos bitte aktuelle Montageanleitung anfordern!

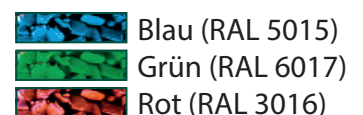
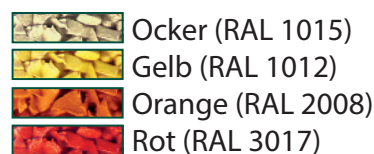
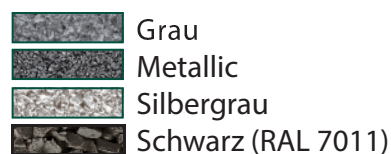


Farben:

SBR Granulat



EPDM Granulat



Andere Farben und Preise auf Anfrage! RAL Angaben = ca. Angaben!